

Gérer / Ordonnancer
votre qualification de
la demande

Gestion de l'ordonnancement

La gestion et l'ordonnancement des blocs sont disponibles pour les administrateurs de structure.

Ces actions seront répercutées pour tous les agents de la structure dont l'action a été faite.


Localiser la gestion des blocs

Contact

Code postal

Pays


Rechercher un contact

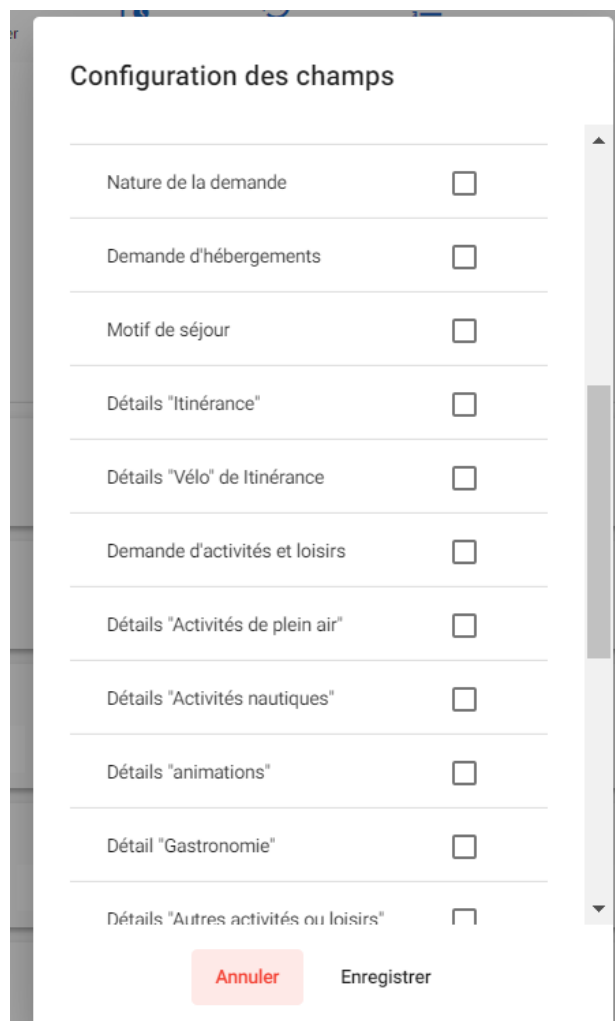
Demande en cours 

Nombre de personnes

dont nombre d'enfants

Contacte le point accueil en tant que...

Au clic sur le pictogramme  la fenêtre suivante se présentera :



Configuration des champs

Nature de la demande	<input type="checkbox"/>
Demande d'hébergements	<input type="checkbox"/>
Motif de séjour	<input type="checkbox"/>
Détails "Itinérance"	<input type="checkbox"/>
Détails "Vélo" de Itinérance	<input type="checkbox"/>
Demande d'activités et loisirs	<input type="checkbox"/>
Détails "Activités de plein air"	<input type="checkbox"/>
Détails "Activités nautiques"	<input type="checkbox"/>
Détails "animations"	<input type="checkbox"/>
Détail "Gastronomie"	<input type="checkbox"/>
Détails "Autres activités ou loisirs"	<input type="checkbox"/>

- Gestion de l'affichage de vos blocs par simple glisser / déposer
- La coche vous offre la possibilité de rendre un champ obligatoire.

Pour ajouter de nouveaux champs à votre qualification de la demande (en fonction des champs mis à disposition par votre référent Tourinsoft).

Configuration des champs

Configuration des champs pour le BIT "Au bureau"

 Géner les champs



1 – Cliquez sur Gérer les champs

Sélection des champs de la demande

Recherche

- Demande d'activités et loisirs
- Détails "Activités de plein air"
- Détails "Activités nautiques"
- Détails "Sports de neige"
- Détails "animations"
- Détail "Gastronomie"
- Détails "Autres activités ou loisirs"
- Détail "Patrimoine"



2 – Sélectionnez ou décochez les champs puis validez.